

# impekk

**Supports en acier haute performance avec pistons hydrauliques**

**Heavy Duty Steel Brackets With Lift-Up Hydraulic Pistons**


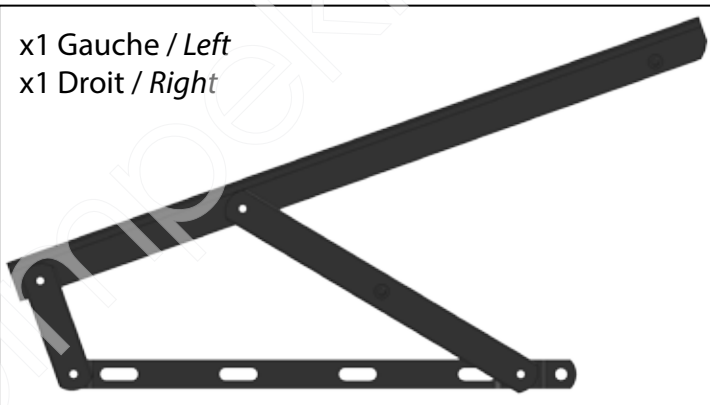
Contient un (1) ensemble de mécanisme et quincaillerie.

*Contains One (1) mechanism set and hardware.*



## COMPOSANTES ET QUINCAILLERIE / COMPONENTS & HARDWARE

x1 Gauche / Left  
x1 Droit / Right



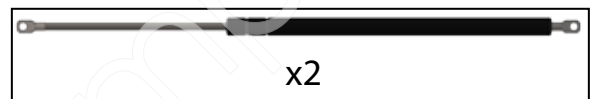
x6



x6



x6



x2

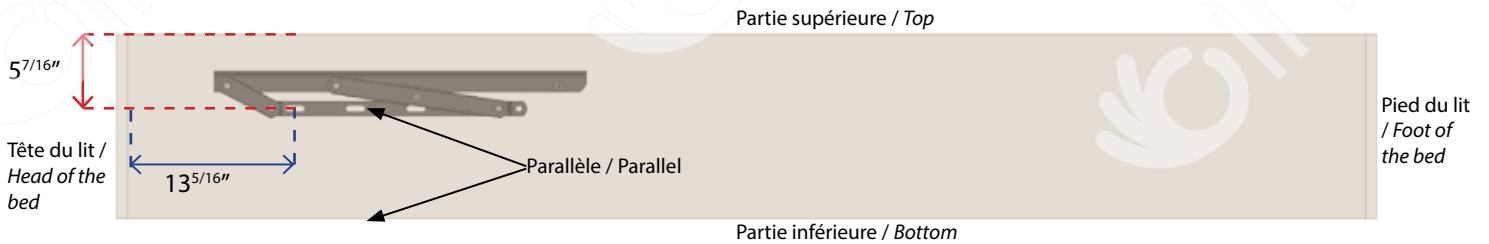
\*Vis à bois non-inclus  
*Wood screws not included*

## INSTALLATION DU MÉCANISME SUR LA BASE DE LIT / INSTALLING THE LIFT MECHANISM TO THE BED BASE

- ① Commencez par attacher les supports à l'intérieur de la base de lit vers la tête du lit (vis de bois non-inclus). Assurez-vous que le bras inférieur du support soit parallèle à la partie supérieure et la partie inférieure de la base de lit.

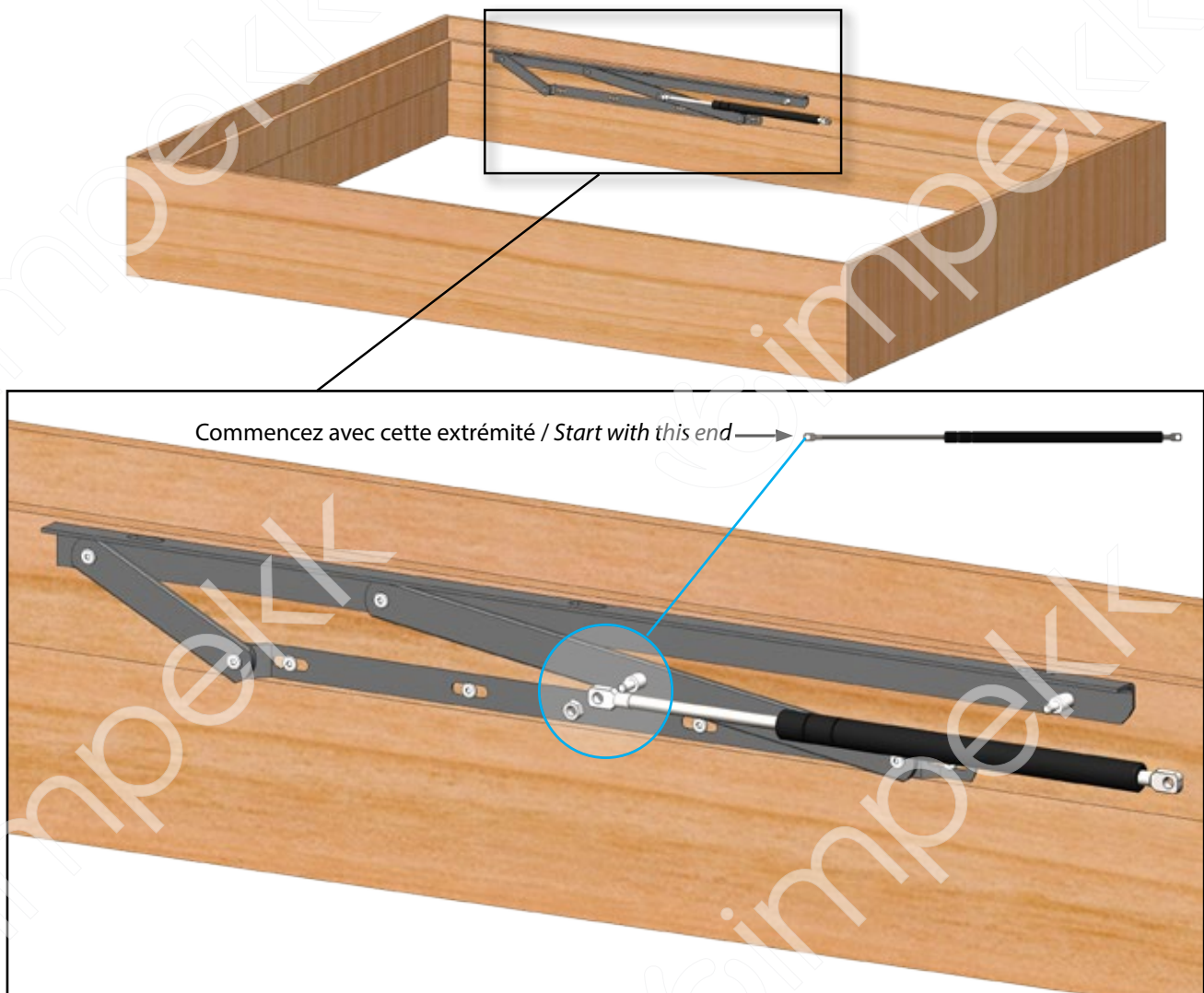
*Start by attaching both lift brackets to the inside of the bed base towards the head of the bed (wood screws not included). The bottom arm of the brackets must be parallel to the top and bottom edges of the bed base.*

Position recommandée / Recommended placement:



- ② Ensuite, fixez les extrémités plus minces des pistons à l'ancrage inférieur sur les supports.

*Next, attach the thinner ends of the pistons to the bottom pin on the lift brackets.*




③ Placez le cadre sur le mécanisme.

*Place the frame onto the lift mechanisms.*

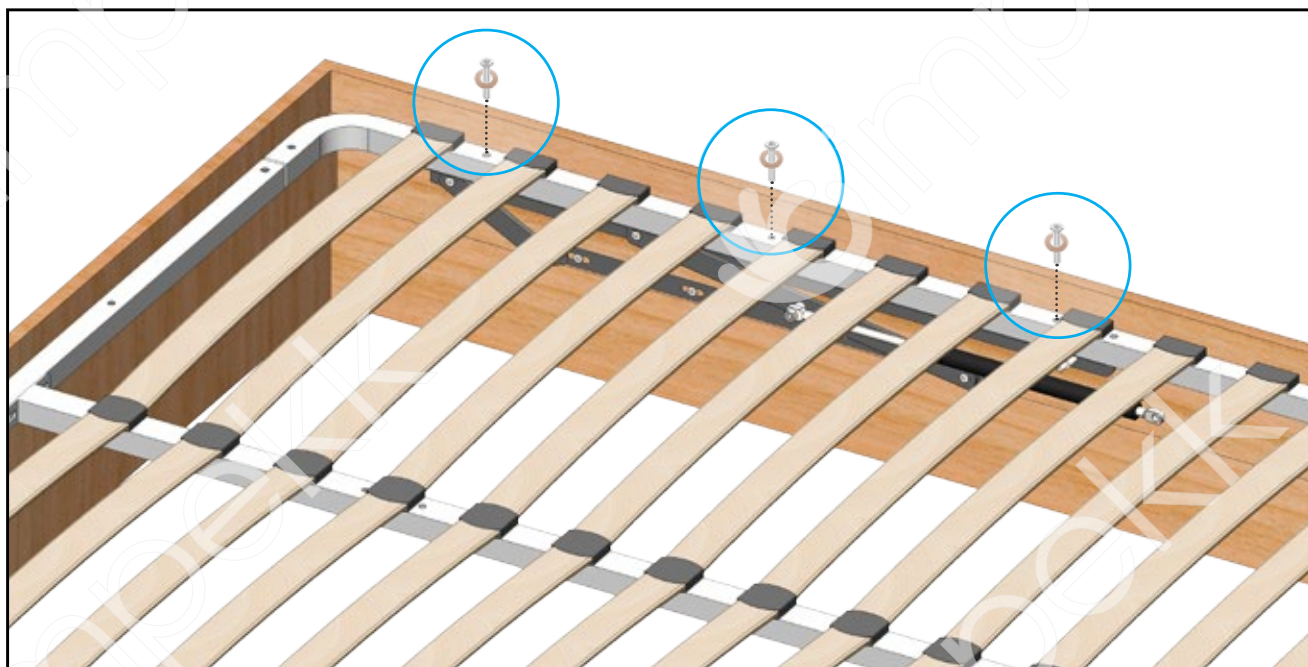


④ Utilisez les  prévus pour fixer le cadre au mécanisme.

*Use the  provided to attach the frame to the lift mechanisms.*

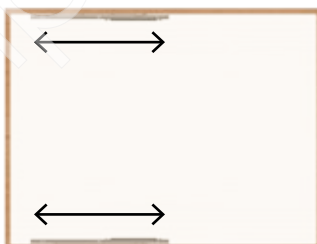


Fixez les écrous, mais attendez à la dernière étape pour les serrer.

*Attach the nuts, but wait until the last step to tighten them.*



- ⑤ Soulevez le cadre et fixez-le en place en attachant le haut des pistons à l'ancrage restant sur les deux supports. Cela vous donnera accès sous le cadre pour serrer les écrous.

*Lift the frame up and secure in place by attaching the top of the pistons to the remaining pin on both brackets. This will give you access to tighten the nuts under the frame.*



- ⑥ Utilisez les fentes du mécanisme pour ajuster la position du cadre.

*Use the slots on the lift mechanism to adjust the position of the frame.*

## Le saviez-vous? / Did you know?

Ce système hydraulique de rangement peut aussi être installé sur une base en contreplaqué.

*This hydraulic lift storage system can also be installed onto a plywood base.*



**Veillez noter:** Le mécanisme fonctionne correctement lorsque le matelas est sur le cadre.

*Please note: The mechanism operates properly once the mattress is on the frame.*

## GUIDE DE SÉCURITÉ / SAFETY GUIDE



Ne jamais laisser les enfants jouer au dessus ou en dessous du lit.

*Not for children to play on or under.*



Gardez les mains loin de l'ouverture du lit lorsque vous opérez le mécanisme.

*Please keep limbs away from the bed opening when operating the mechanism.*

## COMMENT UTILISER / HOW TO USE



Soulevez le lit au **centre** du cadre à partir du pied du lit seulement.

*Lift the bed from the **center** of the frame from the foot of the bed only.*



Pour abaisser le lit, tirez à partir du **centre** du cadre ou poussez sur le **centre** du matelas à partir du pied du lit seulement.

*To lower the bed, pull down from the **center** of the frame or push down on the **center** of the mattress from the foot of the bed only.*